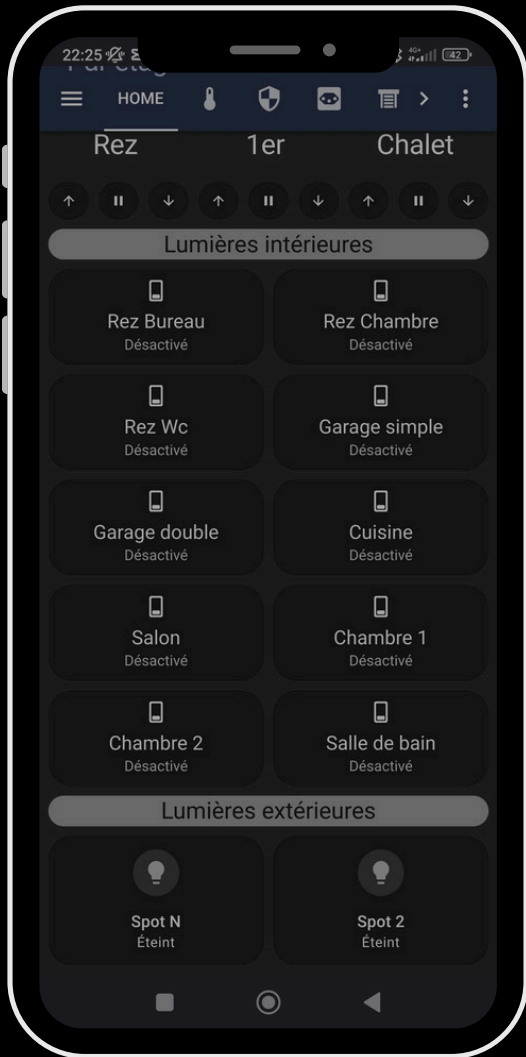




@Houseconnected  
[www.houseconnected.ch](http://www.houseconnected.ch)

---

# APPLICATION MANUEL

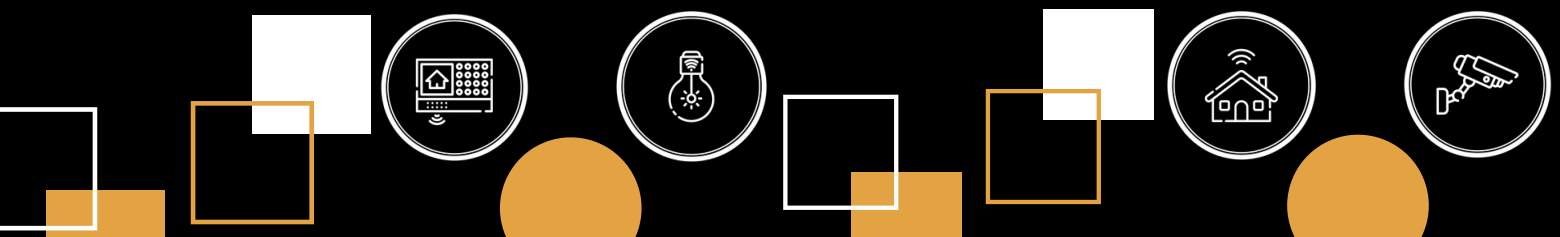


**Sébastien THIMUS**

Responsable

Bonjour !

Notre philosophie: votre satisfaction avant tout. Cette application domotique est conçue pour simplifier et améliorer votre quotidien. Elle assure la sécurisation de votre domicile, optimise votre confort et permet de réaliser des économies d'énergie. Si vous avez des questions, des problèmes ou des modifications à apporter, n'hésitez pas à me contacter.





@Houseconnected  
www.houseconnected.ch

# APPLICATION

## Multi-plateformes



L'application est conçue pour être multi-plateformes, vous permettant de contrôler votre maison connectée depuis n'importe quel appareil, que ce soit votre smartphone, votre ordinateur ou votre tablette.

## Dans le monde entier

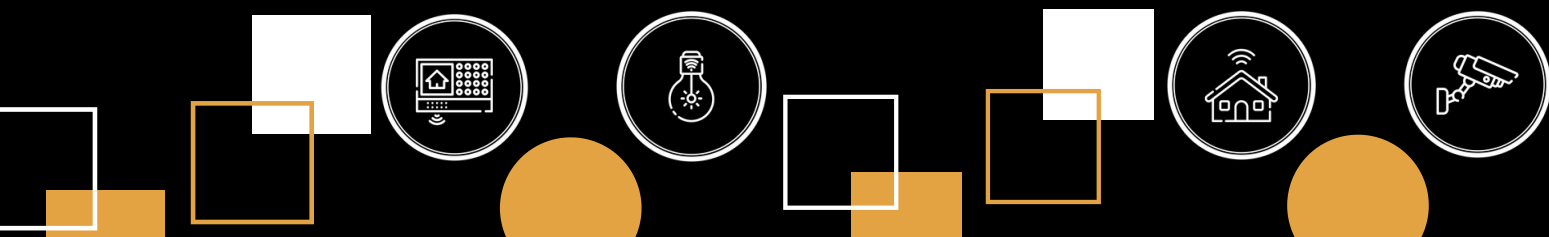


Grâce à notre application, vous pouvez gérer votre maison intelligente de n'importe où dans le monde, tant que vous disposez d'une connexion internet. Que vous soyez en vacances, au travail ou simplement en déplacement, vous avez toujours la possibilité de vérifier et d'ajuster les paramètres de votre domicile pour assurer confort, économies et sécurité en tout temps.

## Sécurisé



La sécurité de votre maison est la priorité. C'est pourquoi notre application utilise une double validation et le protocole HTTPS pour garantir que vos données et vos commandes restent protégées.

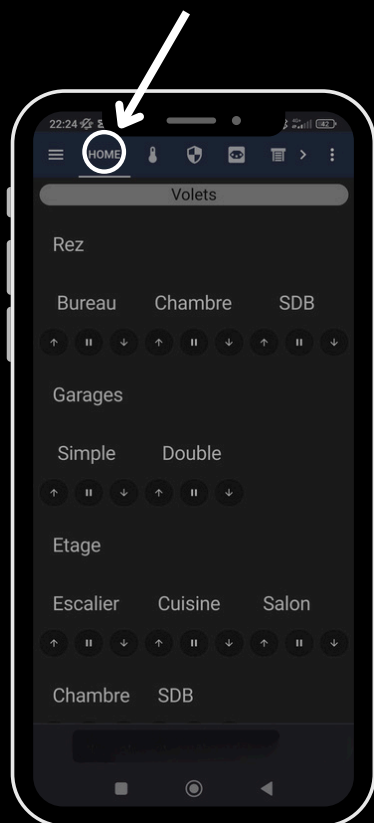


# DOMAINES

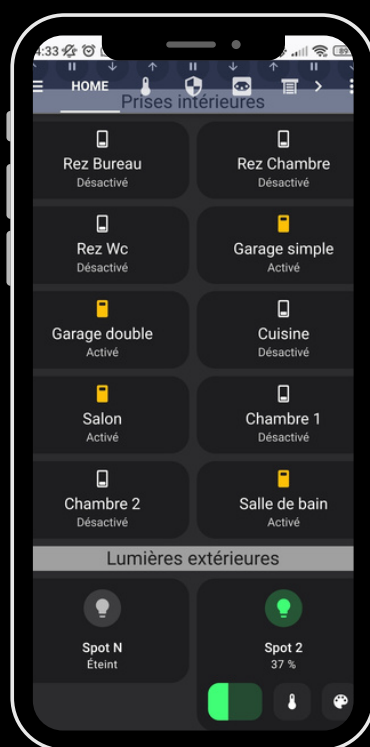
Home	<b>01</b>
Air	<b>02</b>
Sécurité	<b>03</b>
Automatisations	<b>03</b>
Chauffage	<b>04</b>
Volets individuels	<b>05</b>
Prises	<b>05</b>
Portes de garage	<b>06</b>
Recommandations	<b>07</b>
Ce que vous attendez	<b>08</b>
Contact	<b>08</b>



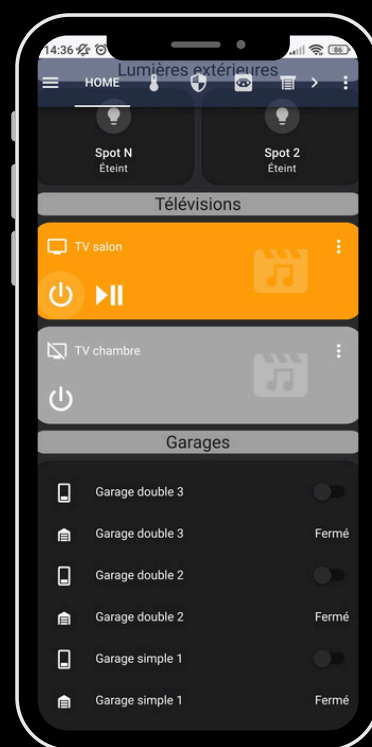
# HOME



Clic pour activer ou désactiver



Clic pour activer ou désactiver  
Réglages luminosités et couleurs



Clic pour activer ou désactiver  
Clic pour ouvrir ou fermer le garage  
Statut d'ouverture

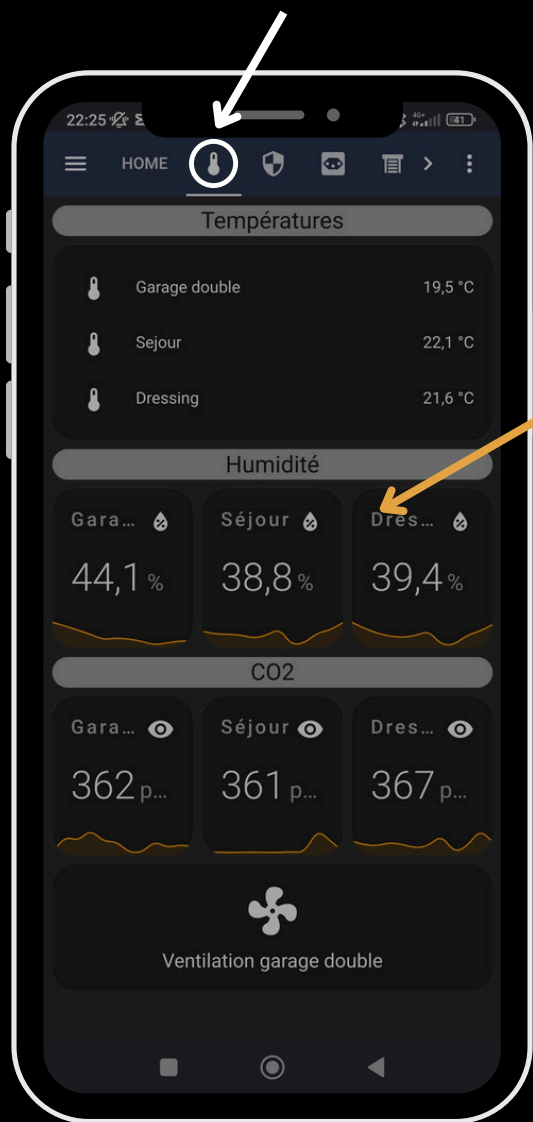
Sur le tableau de bord "Home", vous trouverez les commandes des volets par pièce, les éclairages intérieur et extérieur, le contrôle de la télévision et les portes de garage.



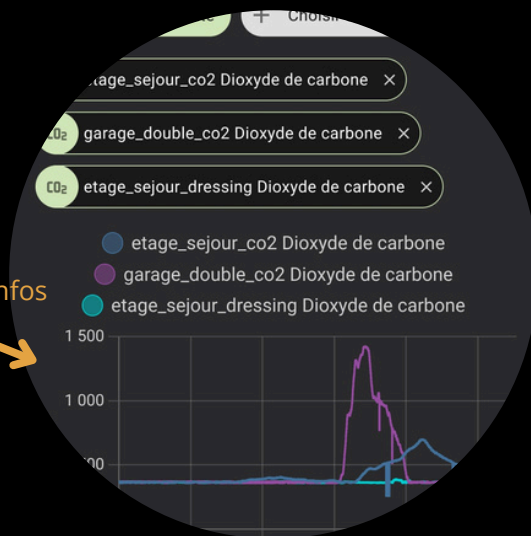


@Houseconnected  
www.houseconnected.ch

# AIR



Clic long pour infos



Sur ce tableau de bord, vous trouverez les indicateurs de température, d'humidité, de CO<sub>2</sub> et le système de ventilation.

Au-dessus, le graphique d'une augmentation rapide du CO<sub>2</sub>, déclenchant une notification, la ventilation et une sirène.





# SECURITE

Sur le tableau de bord Sécurité, vous trouverez les détecteurs de présence ainsi que les commandes des sirènes. Ce tableau de bord vous permet de surveiller en temps réel l'activité dans votre maison et d'activer les alarmes.



# AUTOMATISATIONS



Le tableau de bord "Automatisations" dispose de plusieurs boutons pour désactiver les automatisations selon vos besoins :

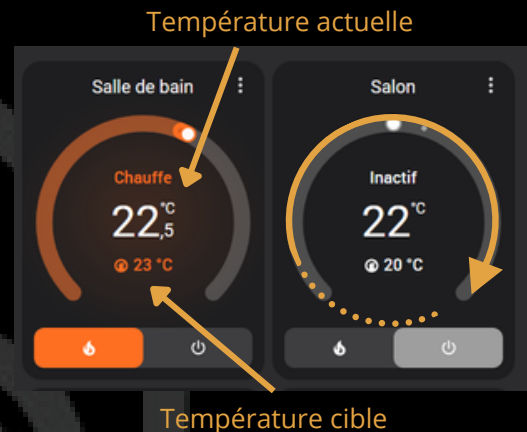
- fermeture des volets des chambres à 21h30
- allumage / extinction des spots et fermeture des volets à la détection
- gestion des alarmes CO<sub>2</sub> et incendie.

Ces options vous offrent une flexibilité maximale pour personnaliser le fonctionnement de votre maison intelligente.





# CHAUFFAGE



Température actuelle

Température cible

Le tableau de bord "Chauffage" vous permet de contrôler la température de chaque pièce de votre maison. Chaque thermostat vous indique également l'état actuel du chauffage : "Chauffe" pour les pièces en cours de chauffe et "Inactif" pour celles où le chauffage est désactivé.

Vous pouvez facilement ajuster la température en glissant la roue du thermostat. Des boutons dédiés vous permettent d'activer ou de désactiver le chauffage selon vos besoins.

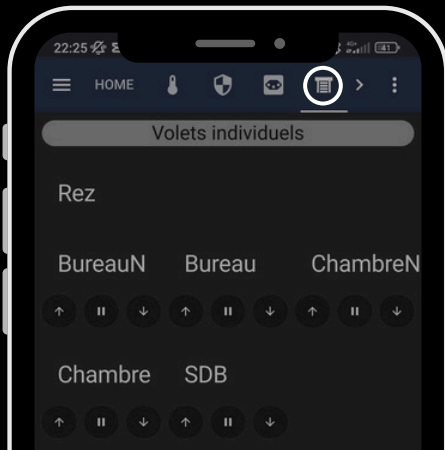
Cette interface intuitive vous assure un confort optimal tout en facilitant la gestion de l'énergie de votre domicile.







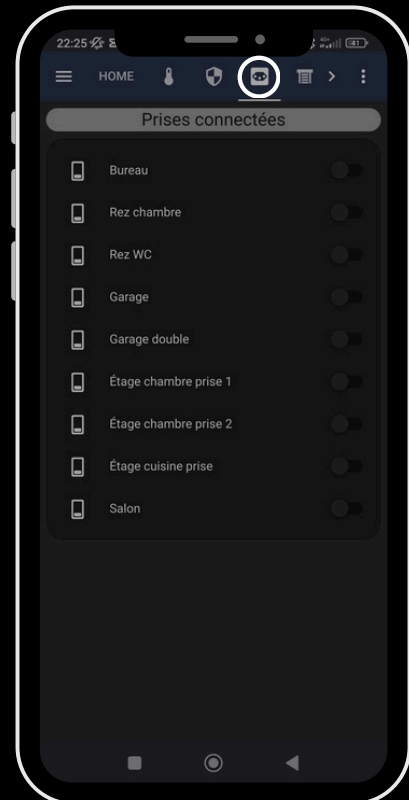
# VOLETS



Sur le tableau de bord "Volets Individuels", vous pouvez contrôler les volets individuellement. Cette fonctionnalité vous permet d'ajuster l'ouverture et la fermeture des volets selon vos préférences et besoins. Pour les ouvertures partielles, il est conseillé d'utiliser les commandes par pièces. Les commandes d'ouvertures/fermetures ne sont pas envoyées simultanément, il peut y avoir un délai d'exécution plus long lorsque vous utilisez les commandes pour l'entièreté du chalet.

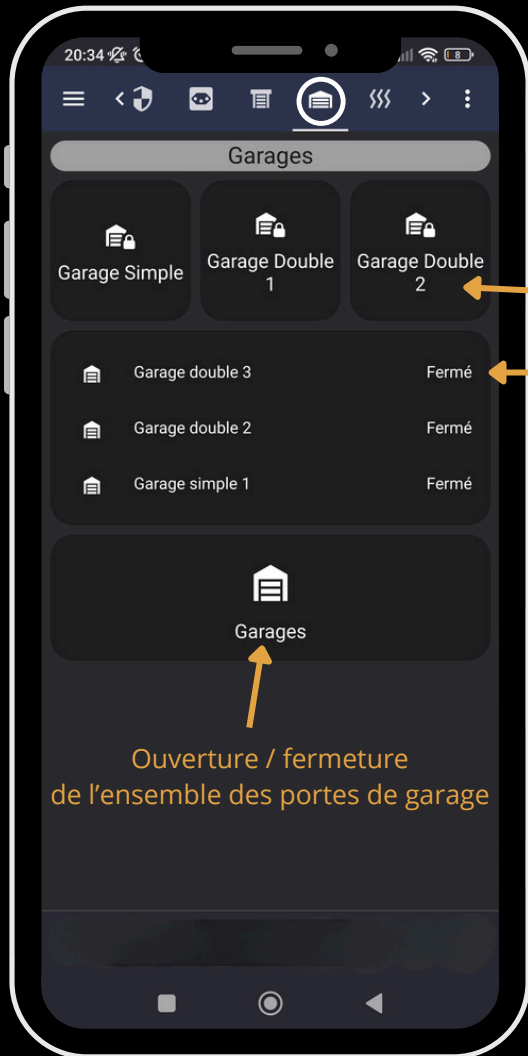
# PRISES

Le tableau de bord "Prises Électriques" vous permet de gérer l'alimentation de vos appareils électriques en un seul endroit. Vous pouvez activer ou désactiver les prises selon vos besoins, ce qui vous aide à optimiser votre consommation d'énergie pour réaliser des économies.





# PORTES DE GARAGE



Clic long pour ouvrir ou fermer

Statut ouvert ou fermé

Ouverture / fermeture  
de l'ensemble des portes de garage

Le tableau de bord des portes de garage offre une interface conviviale et intuitive pour l'ouverture/fermeture de vos portes de garage. Il est équipé de trois interrupteurs permettant d'ouvrir et de fermer chaque porte individuellement.

Un autre bouton permet d'ouvrir et de fermer les 3 portes de garage simultanément.

reconnected  
reconnected.ch





@Houseconnected  
www.houseconnected.ch

# RECOMMANDATIONS

- 1.** Il est possible que vos appareils domotiques ne réagissent pas toujours immédiatement à vos commandes. Cette latence peut être due, par exemple, à une surcharge d'échanges de données au niveau de la box domotique ou d'un délai d'éveil des appareils qui n'ont pas été utilisés depuis un certain temps. Soyez patient, votre système fonctionne comme prévu, même s'il y a un léger décalage.
- 2.** Pour minimiser les interférences et garantir une performance optimale de votre système domotique, il est recommandé d'utiliser un réseau Wi-Fi 5 GHz pour les autres appareils. Cela aide à maintenir une connexion stable et rapide pour votre réseau domotique, assurant ainsi une réactivité accrue de vos appareils.
- 3.** La position de chaque appareil Zigbee est cruciale pour le bon fonctionnement de votre réseau domotique. Les appareils ont été placés de manière stratégique pour optimiser le réseau maillé, où chaque dispositif aide à relayer le signal aux autres. Pour maintenir cette efficacité, il est important de ne pas déplacer les appareils. Cela permettra de renforcer la couverture et d'améliorer la communication entre les appareils. Vous trouverez ci-dessous une photo du réseau domotique de votre maison pour vous aider à visualiser le maillage de votre réseau.



# CE QUE VOUS ATTENDEZ

## ÉVOLUTION

Le système domotique évolue avec vos besoins. Ajoutez des fonctionnalités comme une alarme, un robot tondeuse, un système de vidéosurveillance, un système d'arrosage, etc. pour une maison toujours plus intelligente. Le système peut également être déplacé en fonction du lieu d'utilisation.

## PRIX

Les prix sont clairs et sans surprise. Vous recevrez un devis détaillé pour chaque service.

## QUALITÉ

Votre installation compte une quarantaine d'appareils connectés pour environ 150 commandes. Les produits installés sont conçus pour durer et répondre à vos attentes. Nous sommes à votre disposition pour assurer un support rapide et efficace.

# CONTACT



+4179/308.30.94



info@houseconnected.ch



Route du Chêne 28  
1145 Bière SUISSE



houseconnected.ch

